



Nous avons plus de 1400 câbles différents en stock. Ils sont référencés par longueur et par type d'embouts.

CÂBLES DE FREIN  
À MAIN


CÂBLES DE FREIN

CÂBLES  
D'ACCÉLÉRATEUR

CÂBLES D'ARRÊT

CÂBLES DE STARTER

## UTILISATION UNIVERSELLE



**REF./ 106TA7029**


Longueur du câble : 4300 mm



Nous vous présentons dans ce chapitre qu'une sélection des câbles que nous avons à disposition

**CONTACTEZ-NOUS !**

## UTILISÉ SUR ATLET



Ceci n'est qu'une sélection des câbles que nous avons en stock !  
Pour tout autre modèle, indiquez-nous la longueur et le type d'embouts désirés !

**REF./ 106TA6831**

Longueur du câble : 2580 mm


## UTILISÉ SUR HYSTER



**REF./ 106TA6832**

Longueur du câble : 850 mm

## UTILISÉ SUR HYSTER



**REF./ 106TA6833**

Longueur du câble : 2390 mm

## UTILISÉ SUR CLARK



**REF./ 106TA6834**

Longueur du câble : 1750 mm

## UTILISÉ SUR KOMATSU


Ceci n'est qu'une sélection des câbles que nous avons en stock !  
Pour tout autre modèle, indiquez-nous la longueur et le type d'embouts désirés !



**REF./ 106TA6835**

Longueur du câble : 2370 mm


## UTILISÉ SUR CLARK



**REF./ 106TA6836**

Longueur du câble : 2180 mm

## UTILISÉ SUR MANITOU



**REF./ 106TA6837**

Longueur du câble : 1680 mm

## UTILISÉ SUR TCM



**REF./ 106TA6838**

Longueur du câble : 920 mm



## UTILISÉ SUR LINDE




Ceci n'est qu'une sélection des câbles que nous avons en stock !  
Pour tout autre modèle, indiquez-nous la longueur et le type d'embouts désirés !

**REF./ 106TA6839**

Longueur du câble : 1570 mm


## UTILISÉ SUR TOYOTA



**REF./ 106TA6859**

Longueur du câble : 285 mm

## UTILISÉ SUR MITSUBISHI



**REF./ 106TA7030**

Longueur du câble : 2340 mm

## UTILISÉ SUR TOYOTA



**REF./ 106TA7012**

Longueur du câble : 255 mm

## UTILISÉ SUR TOYOTA

Ceci n'est qu'une sélection des câbles que nous avons en stock !  
Pour tout autre modèle, indiquez-nous la longueur et le type d'embouts désirés !



**REF/ 106TA7013**

Longueur du câble : 1740 mm

## UTILISÉ SUR TOYOTA



**REF/ 106TA7014**

Longueur du câble : 1230 mm

## UTILISÉ SUR TOYOTA



**REF/ 106TA7015**

Longueur du câble : 1220 mm

## UTILISÉ SUR TOYOTA



**REF/ 106TA7016**

Longueur du câble : 345 mm

## UTILISÉ SUR TOYOTA

Ceci n'est qu'une sélection des câbles que nous avons en stock !  
Pour tout autre modèle, indiquez-nous la longueur et le type d'embouts désirés !



**REF./ 106TA7025**

Longueur du câble : 1770 mm


## UTILISÉ SUR KOMATSU



**REF./ 106TA7017**

Longueur du câble : 2020 mm

## UTILISÉ SUR TCM



**REF./ 106TA7018**

Longueur du câble : 320 mm

## UTILISÉ SUR MITSUBISHI




**REF./ 106TA7019**

Longueur du câble : 1230 mm

## UTILISÉ SUR LINDE

Ceci n'est qu'une sélection des câbles que nous avons en stock !  
Pour tout autre modèle, indiquez-nous la longueur et le type d'embouts désirés !



**REF./ 106TA7020**  
Longueur du câble : 1570 mm

## UTILISÉ SUR LINDE




**REF./ 106TA7021**  
Longueur du câble : 870 mm

## UTILISÉ SUR HYSTER



**REF./ 106TA7022**  
Longueur du câble : 1360 mm

## UTILISÉ SUR YALE



**REF./ 106TA7023**  
Longueur du câble : 495 mm



## UTILISÉ SUR NISSAN

Ceci n'est qu'une sélection des câbles que nous avons en stock !  
Pour tout autre modèle, indiquez-nous la longueur et le type d'embouts désirés !



**REF./ 106TA7024**

Longueur du câble : 340 mm

## UTILISÉ SUR HYSTER



**REF./ 106TA7026**

Longueur du câble : 235 mm

## UTILISÉ SUR TOYOTA



**REF./ 106TA7027**

Longueur du câble : 1000 mm

## UTILISÉ SUR KOMATSU



**REF./ 106TA7028**

Longueur du câble : 1580 mm