






LES BROSSES SONT
DISPONIBLES EN :
-NYLON
-POLYPROPYLÈNE
-POILS MÉTALLIQUES
-FIBRE NATURELLE



ADVANCE
AMERICAN LINCOLN
CLARKE
HAKO
POWER BOSS
TENNANT
ALTO





PIÈCES DE RECHANGE POUR BALAYEUSES & AUTO-LAVEUSES



Les brosses sont également disponibles !
Différents modèles en stock !!!

RACLETTES EN CAOUTCHOUC



REF./ 107TA6084	(longueur : 1325 mm)
REF./ 107TA6085	(longueur : 1780 mm)
REF./ 105TA4552	(longueur : 615 mm)

autres modèles disponibles en stock

BROSSES ROTATIVES (QUELQUES EXEMPLES)



REF./ 107TA6077	diamètre intérieur : 59,3 mm diamètre extérieur : 325 mm partie centrale en plastique poils en polypropylène
REF. / 107TA6078	diamètre intérieur : 62,4 mm diamètre extérieur : 330,7 mm partie centrale en bois poils en polypropylène
REF. / 107TA6079	diamètre intérieur : 61 mm diamètre extérieur : 360,6 mm partie centrale en bois poils en polypropylène

autres modèles disponibles en stock

BROSSES LATÉRALES



Dimensions (mm)		Poils	Référence
int.	ext.		
128	500	Nylon	105TA4555
178	570	Acier	107TA6080
178	570	Nylon	107TA6081
178	600	Nylon	107TA6082
254	600	Nylon	107TA6083

autres tailles disponibles sur demande

Ceci n'est qu'une sélection de nos produits. D'autres modèles sont disponibles en stock.

BROSSES CENTRALES (ROULEAU)



REF./ 107TA6074	(longueur: 90,6 cm, Nylon)
REF./ 107TA6075	(longueur: 90,6 cm, Nylon)
REF./ 107TA6076	(longueur: 113,5 cm, Nylon)

autres modèles disponibles en stock

Lorsque la référence de la brosse est inconnue, veuillez remplir le formulaire ci-dessous :
 Marque de la machine :
 Type de la machine :

Société :

Code client :

Nom :

Numéro de fax :

Marque du chariot :

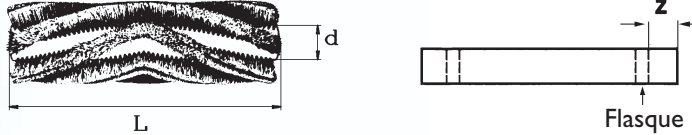
Type et n° de série :



BROSSE CENTRALE

dimensions

L longueur =
 d diamètre =
 distance Z =



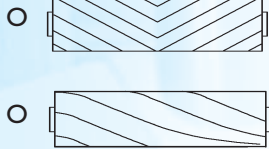
- partie centrale : A B C D E F G

type de poils



- nylon
 polypropylène
 acier
 autre :

modèle de brosse :

face :



profil :



balayage

- 6 double rangées
 8 doubles rangées
 12 double rangées
 16 double rangées
 autre :

balayage

- 16 rangées simples
 18 rangées simples
 24 rangées simples
 autre :

nettoyage, brossage

- 18 rangées simples
 24 rangées simples
 autre :

BROSSE LATÉRALE

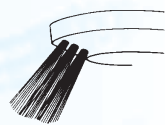
Marque de la balayeuse :
 Type de la balayeuse :

dimensions : d =
 D =

type de poils :

- nylon
 polypropylène
 acier
 autre :

type de brosse :



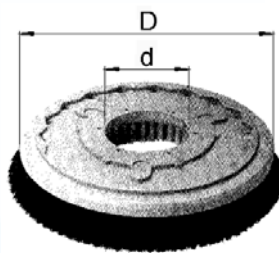
brosse de balayage

- 2 rangées uniques
 3 rangées uniques
 4 rangées uniques
 autre :



brosse de nettoyage

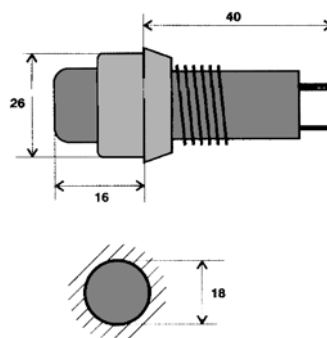
- nombre de rangées :



INDICATEURS DE DÉCHARGE BATTERIE

Ø 18mm (pour balayuses)

Voltage	Référence
12V	107TA1057
24V	107TA1058
36V	107TA1059
48V	107TA1060



BALAYEUSES À RACCORDER SUR LA TRANSMISSION HYDROSTATIQUE DU CHARIOT PAR 2 FLEXIBLES HYDRAULIQUES

LARGEUR	STANDARD	AVEC BROSSE LATÉRALE	AVEC BROSSE LATÉRALE ET SYSTÈME DE JET D'EAU	DÉPOUSSIÉREUR
1200 mm	REF./ 107TA6101	REF./ 107TA6089	REF./ 107TA6095	160 litres
1600 mm	REF./ 107TA6102	REF./ 107TA6090	REF./ 107TA6096	210 litres
2000 mm	REF./ 107TA6103	REF./ 107TA6091	REF./ 107TA6097	260 litres



Montage simple et rapide sur les fourches du chariot.



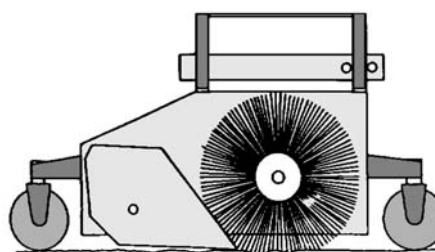
BALAYEUSES AUTONOMES AVEC MOTEUR THERMIQUE

LARGEUR	STANDARD	AVEC BROSSE LATÉRALE	AVEC BROSSE LATÉRALE ET SYST. DE JET D'EAU
1200 mm	REF./ 107TA6098	REF./ 107TA6086	REF./ 107TA6092
1600 mm	REF./ 107TA6099	REF./ 107TA6087	REF./ 107TA6093
2000 mm	REF./ 107TA6100	REF./ 107TA6088	REF./ 107TA6094

MOTEUR DIESEL 14 CH DE MARQUE "KOHLER"



Energie hydraulique fournie par le moteur thermique.



Les balayuses HYDRO-SWEEPER offrent un niveau de qualité très élevé. Elles balayent et ramassent en un seul passage sans laisser aucune poussière.

Les passages de fourche spéciales des balayuses HYDRO-SWEEPER assurent un temps de montage et de démontage rapide.

Les brosses montées en parallèle offrent d'excellentes capacités de balayage quelles que soient les conditions : caniveaux, rigoles, rails, etc.

Les déchets lourds et humides ne sont plus un problème. Les balayuses HYDRO-SWEEPER balayent impeccablement l'asphalte comme les pavés.

Le contenu du conteneur peut être déversé rapidement dans une benne.

Pour balayer le long des murs et des caniveaux, les balayuses HYDRO-SWEEPER peuvent être équipées d'une brosse latérale rotative. Les balayuses HYDRO-SWEEPER sont fiables et faciles à entretenir grâce au système hydraulique.



MOTEURS D'ASPIRATION À FLUX PÉRIPHÉRIQUE DIAMÈTRE 5.7"



Fiche technique :

H	hauteur
H. Tu.	hauteur turbine
D. Tu.	diamètre turbine
Volt	tension
Watt	consom. en watt

REF.	H	H. Tu.	D. Tu.	Volt	Watt	Etage
107TA6109	199	92	143	36	650	3
107TA6110	199	92	143	24	500	3

MOTEURS D'ASPIRATION À FLUX TANGENTIEL DIAMÈTRE 5.7" (SEC & HUMIDE)



Fiche technique :

H	hauteur
H. Tu.	hauteur turbine
D. Tu.	diamètre turbine
Volt	tension
Watt	consom. en watt

REF.	H	H. Tu.	D. Tu.	Volt	Watt	Etage
107TA6111	167	69	143	24	300	2
107TA6112	166	69	143	36	450	2

MOTEURS D'ASPIRATION À FLUX PÉRIPHÉRIQUE DIAMÈTRE 5.7" (SEC & HUMIDE)



Fiche technique :

H	hauteur
H. Tu.	hauteur turbine
D. Tu.	diamètre turbine
Volt	tension
Watt	consom. en watt

REF.	H	H. Tu.	D. Tu.	Volt	Watt	Etage
107TA6106	167	69	143	36	400	2
107TA6107	167	69	143	24	350	2
107TA6108	176	69	143	36	500	2

MOTEURS D'ASPIRATION À FLUX TANGENTIEL DIAMÈTRE 5.7" (SEC & HUMIDE)



Fiche technique :


H	hauteur
H. Tu.	hauteur turbine
D. Tu.	diamètre turbine
Volt	tension
Watt	consom. en watt

REF.	H	H. Tu.	D. Tu.	Volt	Watt	Etage
107TA6104	199	92	143	36	550	3
107TA6105	199	92	143	24	450	3

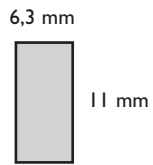


PIÈCES POUR MOTEURS D'ASPIRATION

PORTE-CHARBON ET BALAIS CHARBON POUR MOTEURS D'ASPIRATION


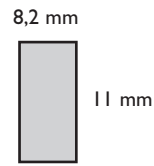


DIMENSIONS DU BALAI :



REF./ 106TA7873
Kit moteur

DIMENSIONS DU BALAI :



Porte-charbon et balai charbon pour moteurs de type :

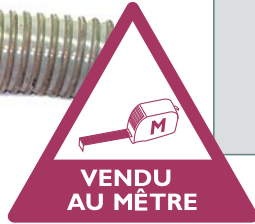

114922/00	116157/00	116514/13
116515/13	116555/13	116598/13
116158/01	116406/13	116409/13
116512/13	116513/13	116556/13
116596/13		

REF./ 106TA7872

Kit de deux balais et porte-balai (voir ci-dessus).



GAINES FLEXIBLES



Diamètre (mm)	Référence	Diamètre (mm)	Référence
20	107TA3452	65	107TA3464
25	107TA3453	70	107TA3465
30	107TA3454	76	107TA3466
32	107TA3455	80	107TA3467
35	107TA3456	90	107TA3468
38	107TA3457	100	107TA3469
40	107TA3458	110	107TA3470
45	107TA3459	120	107TA3471
50	107TA3460	125	107TA3472
55	107TA3461	130	107TA3473
60	107TA3462	150	107TA3474
63	107TA3463	250	107TA3475

autres tailles sur demande

COLLIERS



min. max. (mm)		min. max. (pouce)		Référence
6	16	0,22	0,62	106TA2821
10	19	0,44	0,78	106TA2822
18	31	0,69	1,25	106TA2823
21	44	0,81	1,75	106TA2824
40	63	1,56	2,50	106TA2825
52	76	2,06	3,00	106TA2826
71	95	2,81	3,75	106TA2827
90	114	3,56	4,50	107TA1679
109	133	4,31	5,25	106TA2829
130	152	5,12	6,00	106TA2830
150	171	5,88	6,75	106TA2831

SAVON UNIVERSEL POUR SOLS POUR AUTO-LAVEUSES



REF./ 107TA6113

Contenance : 10 litres

Savon pour sols pour auto-laveuses.