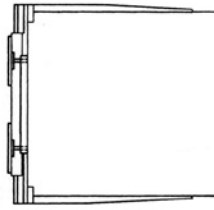


# FICHE TECHNIQUE

## PINCE ÉPERON

Groupe  
**11-04-00-00**

Exemple



Données client

Type machine : .....

Demande de prix

No. série machine : .....

Commande

CODE : MERK x TY x L0 x B x D1 x L1 x L-MIN x L-MAX x CA-500 x GE

MERK ..... Marque de la pince.

TY..... Type d'accrochage :

*S = standard : comme accessoire*

*G = intégré : montage immédiat sur le mât*

*P = type axe*

L0..... Hauteur d'accrochage – en général standard :

*1 = 331 (classe)*

*2 = 407*

*3 = 508*

*4 = 635*

*5 = 728*

B..... Largeur de tablier.

D1 ..... Diamètre éperon.

L1..... Longueur maximale.

L-MIN ..... Distance min. entre les éperons.

L-MAX..... Distance max. entre les éperons.

CA-500..... Capacité levage à 500 mm de distance.

GE ..... Poids spécifique.

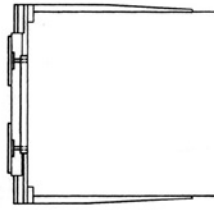
# TECHNICAL SHEET

## PIN CLAMP

Group

**11-04-00-00**

Example



Customer details

Type machine: .....

Price inquiry

Serial n° machine: .....

Order

CODE: MERK x TY x L0 x B x D1 x L1 x L-MIN x L-MAX x CA-500 x GE

MERK ..... Make of pin clamp.

TY..... Suspension type:

*S = standard: as attachment*

*G = integrated: direct mounting on the mast*

*P = pin type*

L0..... Suspension height – mostly standard:

*1 = 331*

*2 = 407*

*3 = 508*

*4 = 635*

*5 = 728*

B..... Width of the carriage.

D1 ..... Clamp diameter.

L1..... Maximum length.

L-MIN ..... Minimum distance between the clamps.

L-MAX..... Maximum distance between the clamps.

CA-500..... Capacity at 500 mm.

GE ..... Specific gravity.



**MANUTRANS** SA

Fournitures pour engins de manutention

Manutrans SA  
Avenue de Lucens 44  
CH-1510 Moudon

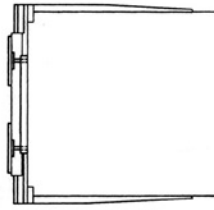
Tél : +41 21 781 27 77  
Fax : +41 21 781 27 79  
info@manutrans.ch

# TECHNISCHES DATENBLATT

## KLAMMERN

Gruppe  
**11-04-00-00**

Beispiel



Kundendaten

Maschinentyp: .....

Preis-anfrage

Serien-Nr. Maschine: .....

Bestellung

CODE: MERK x TY x L0 x B x D1 x L1 x L-MIN x L-MAX x CA-500 x GE

MERK ..... Marke der Klammern.

TY..... Aufhängungstyp:

*S = Standard: als Anbaugerät*

*G = Integriert: direkte Montage am Mast*

*P = Federtyp*

L0..... Aufhängungshöhe – meistens als Standard:

*1 = 331*

*2 = 407*

*3 = 508*

*4 = 635*

*5 = 728*

B..... Gabelträgerbreite.

D1 ..... Gewindestiftdurchmesser.

L1..... Max. Länge.

L-MIN ..... Min. Abstand zwischen den Gewindestiften.

L-MAX..... Max. Abstand zwischen den Gewindestiften.

CA-500..... Tragkapazität 500 mm weit.

GE ..... Spezifisches Gewicht.



**MANUTRANS** SA

Fournitures pour engins de manutention

Manutrans SA  
Avenue de Lucens 44  
CH-1510 Moudon

Tél : +41 21 781 27 77  
Fax : +41 21 781 27 79  
info@manutrans.ch

## AFMETINGEN/DIMENSIONS/ABMESSUNGEN

