

FICHE TECHNIQUE

RESSORT EPINGLE

Groupe
18-09-03-00

Exemple



Données client

Type machine :

Demande de prix

No. série machine :

Commande

CODE : TY-VE x L1 x D1 x D2 x D3 x C1 x C2 x L2

TY-VE Type de ressort épingle.

L1 Longueur totale, voir figures.

D1 Diamètre du fil du ressort, voir figures.

D2 Diamètre, voir figures.

D3 Diamètre, voir figures.

C1 Distance, voir figures.

C2 Distance, voir figure.

L2 Dimension, voir figures.

TECHNICAL SHEET

BRIDGE PIN

Group
18-09-03-00

Example



Customer details

Type machine:

Price inquiry

Serial n° machine:

Order

CODE: TY-VE x L1 x D1 x D2 x D3 x C1 x C2 x L2

TY-VE Type of bridge pin, see figures.

L1 Total length, see figures.

D1 Pin wire diameter, see figures.

D2 Diameter, see figures.

D3 Diameter, see figures.

C1 Distance, see figures.


C2 Distance, see figures.

L2 Dimensions, see figures.

TECHNISCHES DATENBLATT

SICHERUNGSTIFT/-FEDER

Gruppe
18-09-03-00



Kundendaten

Maschinentyp:

Preis-anfrage

Serien-Nr. Maschine:

Bestellung

CODE: TY-VE x L1 x D1 x D2 x D3 x C1 x C2 x L2

TY-VE Typ Sicherungstift, siehe Abbildungen.

L1 Gesamtlänge, siehe Abbildungen.

D1 Drahtdurchmesser, siehe Abbildungen.

D2 Durchmesser, siehe Abbildungen.

D3 Durchmesser, siehe Abbildungen.

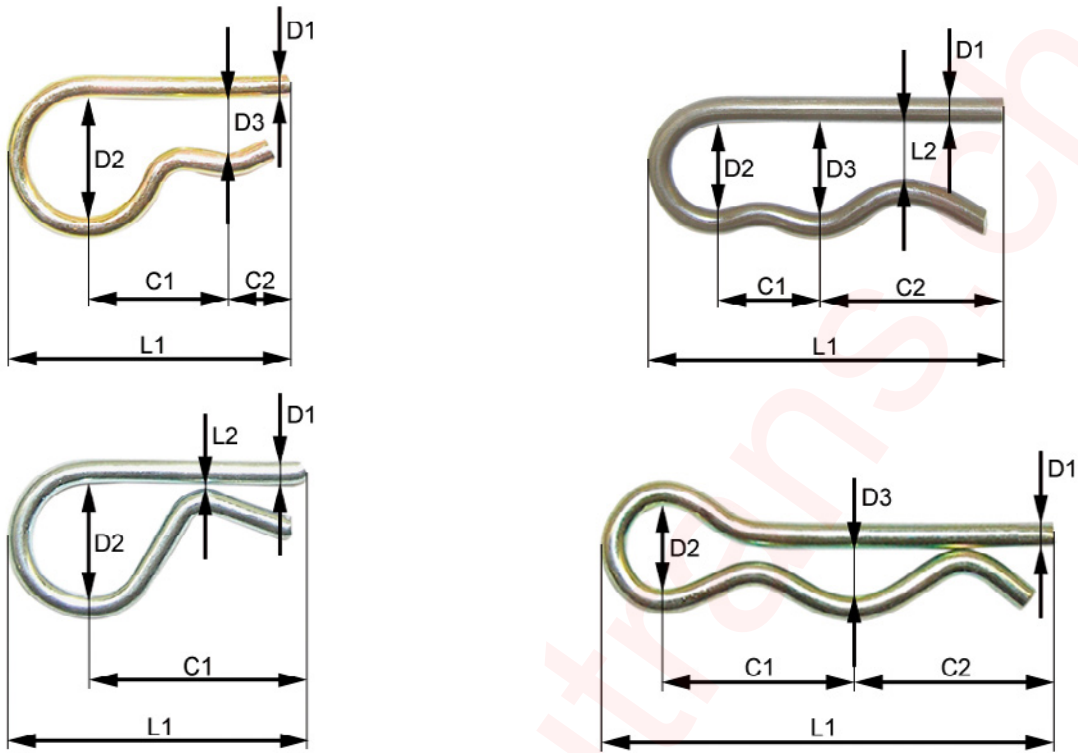
C1 Abstand, siehe Abbildungen.

C2 Abstand, siehe Abbildungen.

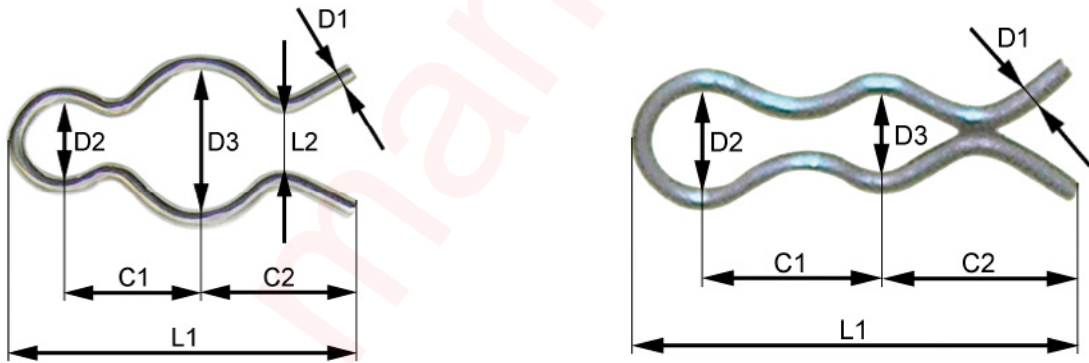
L2 Abmessung, siehe Abbildungen.

AFMETINGEN/DIMENSIONS/ABMESSUNGEN

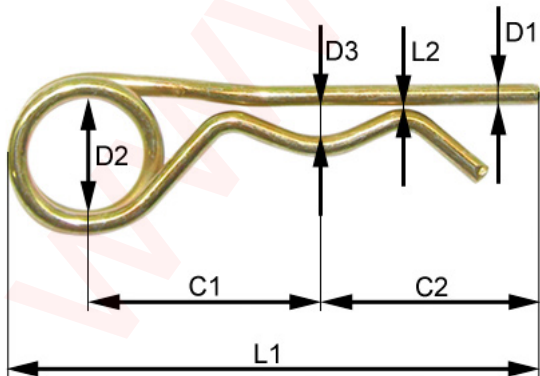
Type/Typ A



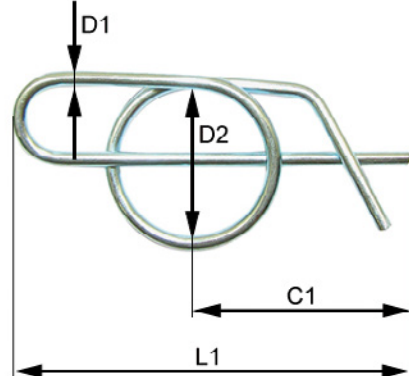
Type/Typ B



Type/Typ C

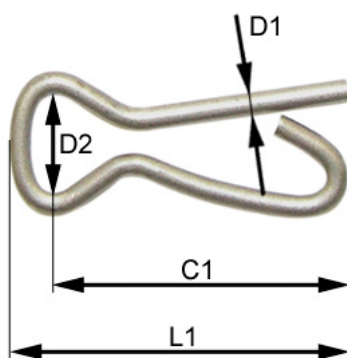


Type/Typ D



AFMETINGEN/DIMENSIONS/ABMESSUNGEN

Type/Typ E



Type/Typ F

